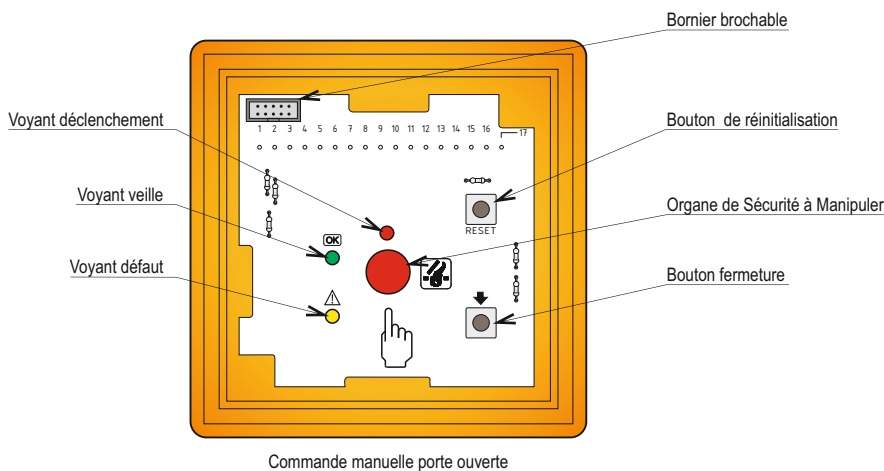
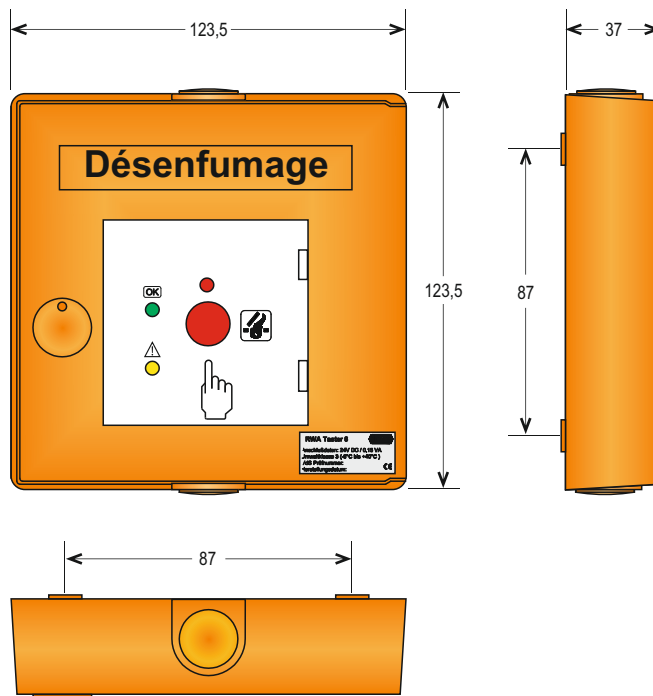


DESCRIPTIF

La commande manuelle brochable permet de donner l'ordre de désenfumage à une centrale 24 volts. Elle permet la réinitialisation du système ainsi que la fermeture des véris à distance. Elle se branche directement sur la centrale grâce à un câble en nappe.

Le modèle est équipé de 3voyants de signalisation:
 - "Veille"
 - "Déclenchement"
 - "Défaut"



Cotes en mm.

CARACTÉRISTIQUES TECHNIQUES

OPTION(S)

MATIÈRE(S) PRINCIPALE(S)	Matériaux de synthèse
CALIBRAGE DES CONTACTS	24 volts continu / 20 mA
CONSOMMATION DES DEL	24 volts continu / 2 mA
CLASSE DE TEMPÉRATURE	3 (-5°C à +40°C)
COULEUR	Orange

ACCESSOIRES

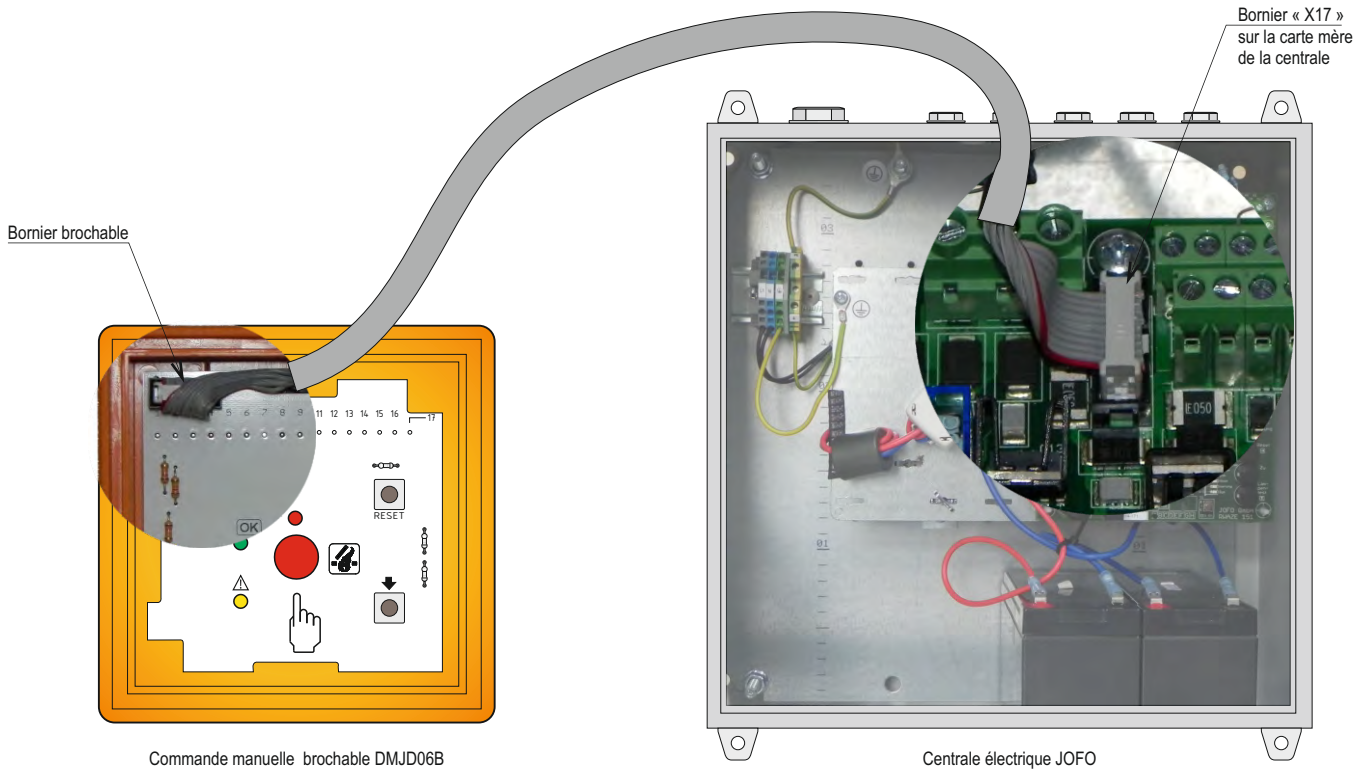
Clé.

UNITE DE FABRICATION ISO 9001



Référence	COMMANDE MANUELLE DÉPORTÉE BROCHABLE	FICHE TECHNIQUE n°
DMJD06B		T 9052
		indice -


MISE EN PLACE DE LA COMMANDE MANUELLE BROCHABLE



Commande manuelle brochable DMJD06B

Centrale électrique JOFO

DÉMONTAGE DE LA COMMANDE MANUELLE BROCHABLE



Centrale électrique JOFO

⚠ Il est impératif de replacer un cavalier brochable type « CAVALIER01 » sur la première position du bornier « X17 »

REMARQUE: Lorsque l'on retire une commande déportée DMJD06B, il faut placer un cavalier brochable (type « CAVALIER01 ») sur la première position du bornier « X17 » de la centrale.

TOUS DROITS RÉSERVÉS. NOS PRODUITS POUVANT FAIRE L'OBJET DE MODIFICATIONS. CE DOCUMENT NE PEUT ÊTRE CONSIDÉRÉ COMME CONTRACTUEL.