

Référence

**MODULE RELAIS POUR CMSI**  
 POUR CENTRALE ELECTRIQUE « COMPACT »  
 24 / 48 Volts


FICHE TECHNIQUE n°

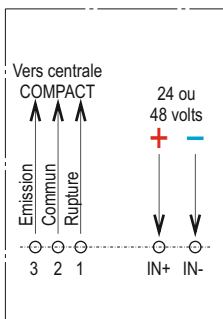

**T 9051**

MODCMSI2448

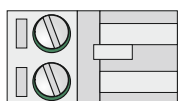
indice B

**DESCRIPTIF**

 Le module relais est conçu pour équiper les centrales électriques de désenfumage de type « COMPACT ». Lorsque le module relais pour centrales « COMPACT » 24/48 V est en place, il convient de s'assurer de la bonne programmation de la centrale. Le module relais permet de transformer un ordre en émission ou rupture de 24 ou 48 volts en un contact sec normalement ouvert ou fermé.

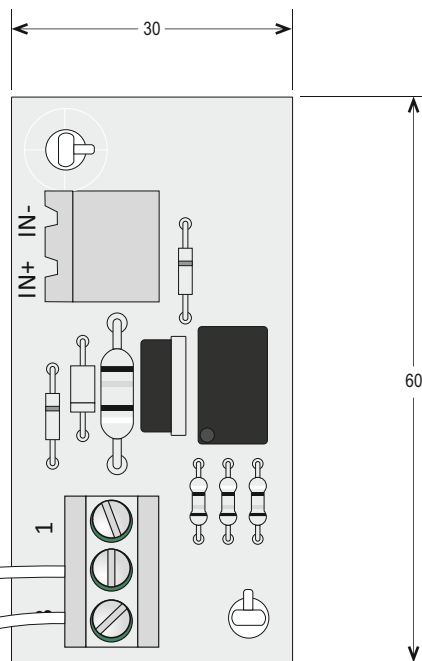


Bornier brochable



Entrée de télécommande  
 24 ou 48 volts

- IN-  
 + IN+



A raccorder sur carte mère

Cotes en mm.

**CARACTÉRISTIQUES TECHNIQUES**

**OPTION(S)**

TENSION D'ENTRÉE (Vcc) 24 Vcc ou 48 Vcc

CONSOMMATION (mA) 25 mA

SORTIE Contact sec inverseur

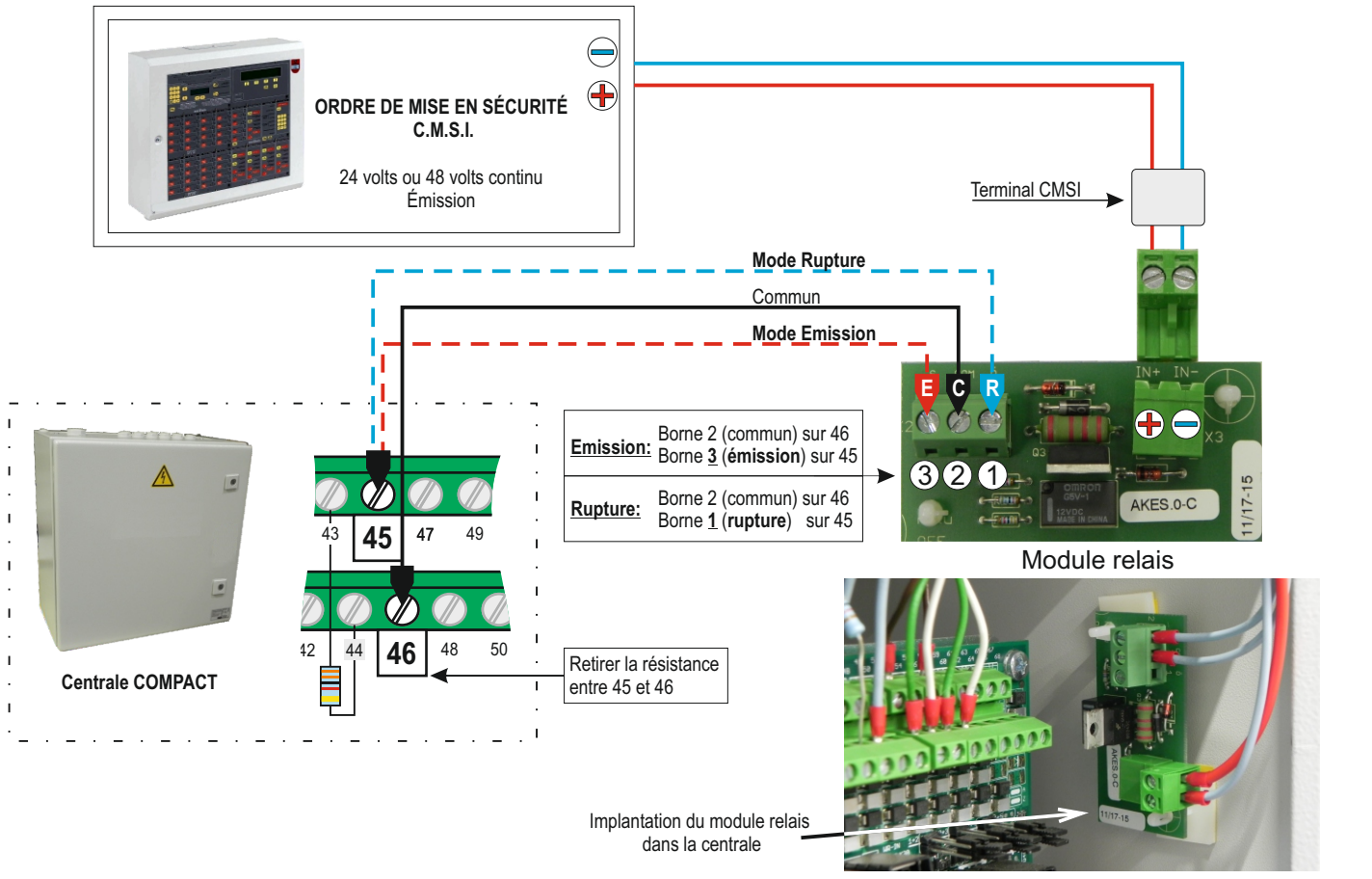
**ACCESSOIRES**

UNITÉ DE FABRICATION ISO 9001



TOUS DROITS RÉSERVÉS. NOS PRODUITS POUVAIENT FAIRE L'OBJET DE MODIFICATIONS. CE DOCUMENT NE PEUT ÊTRE CONSIDÉRÉ COMME CONTRACTUEL.

**BRANCHEMENT DU MODULE RELAIS**



**PROGRAMMATION DU MODULE RELAIS**

Etape 1 Début de programmation	Etape 2 Choix de la fonction	Etape 3 Réglage de la programmation	Etape 4 Validation
<p>Maintenir appuyer les 2 boutons (R) et (TV) en même temps</p> <p>Basculer en « on » le switch n°5</p>	<p>Appuis successifs (R)</p> <p>Centrale 15A Sélectionner les voyants 3 et 4 et 5</p> <p>Centrales 10 à 75A Sélectionner les voyants 7 et 8 et 9</p>	<p>Appuis successifs (TV)</p> <p>Centrale 15A Eteindre les voyants de 6 à 12</p> <p>Centrales 10 à 75A Eteindre les voyants de 10 à 16</p>	<p>Validation de la programmation</p> <p>Basculer en « off » le switch n°5</p>

**Centrale: 15A-1-1**

Bouton	Voyant
(R) Fonction	En service ← 1
	Déclenchement ← 2
	Défaut ← 3
	Interdiction aération ← 4
	Alimentation ← 5
(TV) Programmation	Batteries ← 6
	Commande déportée ← 7
	Détecteur ← 8
	Entrée de télécommande ← 9
	Sortie de télécommande ← 10
	Maintenance ← 11
	Système ← 12

**Centrales:**

Bouton	Voyant
(R) Fonction	En service ← 1
	Déclenchement ← 2
	Défaut ← 3
	Interdiction aération ← 4
	Alimentation ← 5
	Batteries ← 6
	Commande déportée ← 7
	Non affecté ← 8
	Entrée de télécommande ← 9
(TV) Programmation	Sortie de télécommande 1 ← 10
	Sortie de télécommande 2 ← 11
	Sortie de télécommande 3 ← 12
	Sortie de télécommande 4 ← 13
	Sortie de télécommande 5 ← 14
	Maintenance ← 15
	Système ← 16